



DSL am Beispiel Groovy - Kommunikation zwischen Entwickler und Kunde?

Bernd Schiffer

bernd.schiffer@akquinet.de



Herzlich Willkommen!



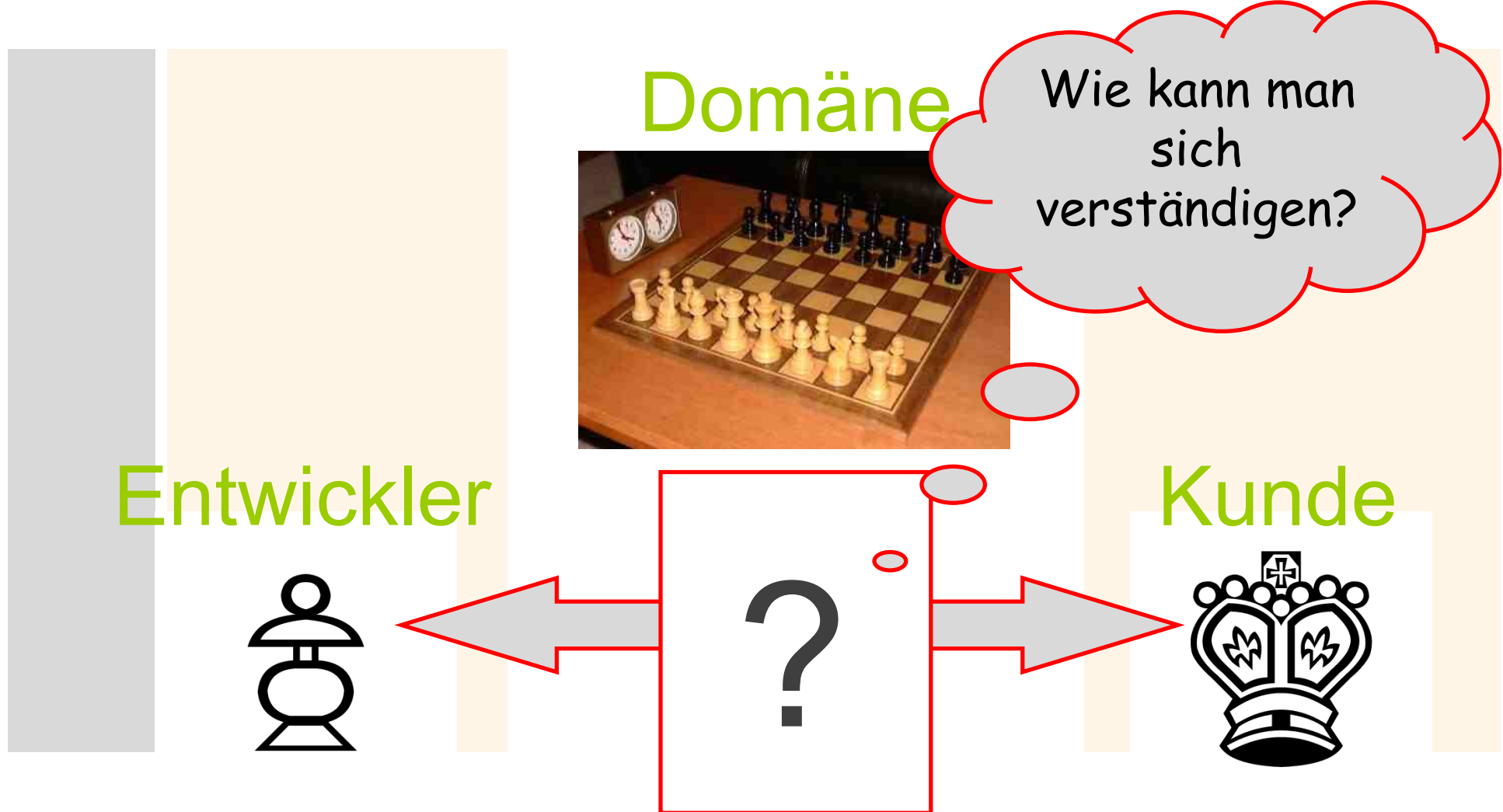
Bernd Schiffer

- akquinet AG
- Softwareentwickler
- XP, Scrum, TDD, Groovy, Grails

Was Sie heute erwartet

- Was hat das mit Kunde-Entwickler-Kommunikation zu tun?
- Was sind DSLs?
- Beispiele für DSLs
- Von Java zur Groovy-DSL in 8 Schritten
- MOP in Groovy
- Builder in Groovy

Kommunikation zwischen Kunde und Entwickler



Historie: Little Languages

DSL Language

- strukturierte Sprache
- keine Turingvollständigkeit erforderlich

Fachlicher Bezug

DomainSpecificL

- Text oder Grafik (oder Audio)
 - grob: jeder sensorische Input

Gegenteil von DSL

GeneralPurposeLanguage

- „gängige“ Programmiersprachen
(etwa Java, C#, Perl, Ruby, Groovy, Python, Smalltalk)
- turingvollständig
- Datentypen/Objekte (z.B. Listen, Bäume)

Konkret vs. Abstrakt

DSL vs. GPL

DSL-Qualitätsansprüche

- Schreibbarkeit
- Lesbarkeit
- Testbarkeit
- Erweiterbarkeit

Beispiel

1.e2 – e4

2.e7 – e5

3.Sg1 – f3

4.Sb1 – c3

5.Lg1 – b2



Schach

Beispiel

♥ A ♥ K ♥ Q ♥ J ♥ T




Texas Hold'em Poker

Beispiel



Musik



Sergey Rachmaninov

Beispiel

— · — · · — · ·

K e i n e

· — · · · — · · — — — — · — — ·

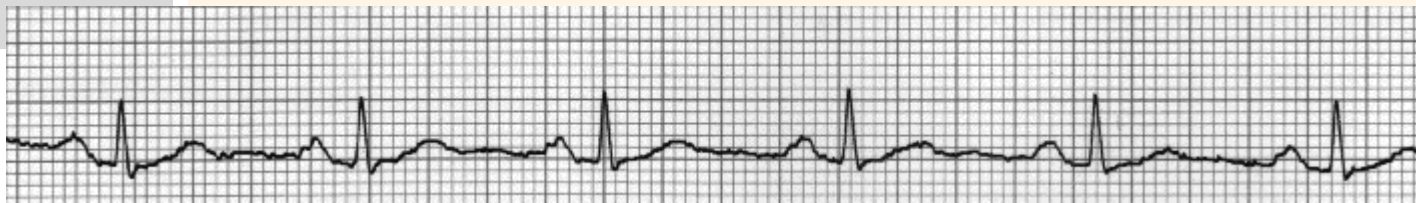
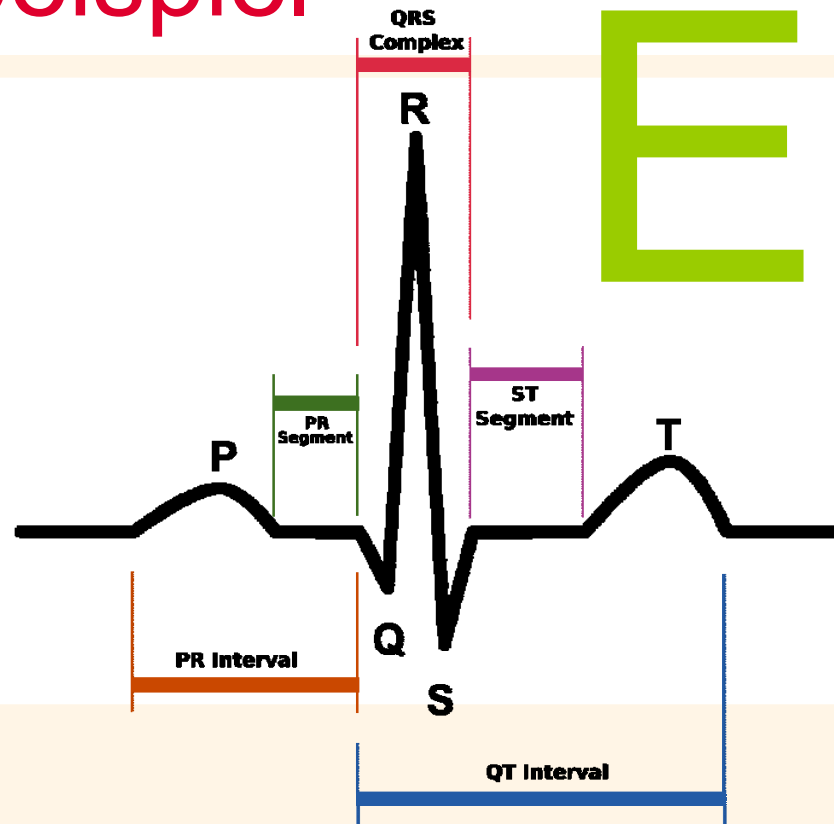
A h n u n g

Morsecode



Beispiel

EKG



Beispiel

```
SELECT *  
FROM adresse  
WHERE ...
```

SQL

Beispiel

[A-Z0-9]?

Hauptstraße 42 (no go)

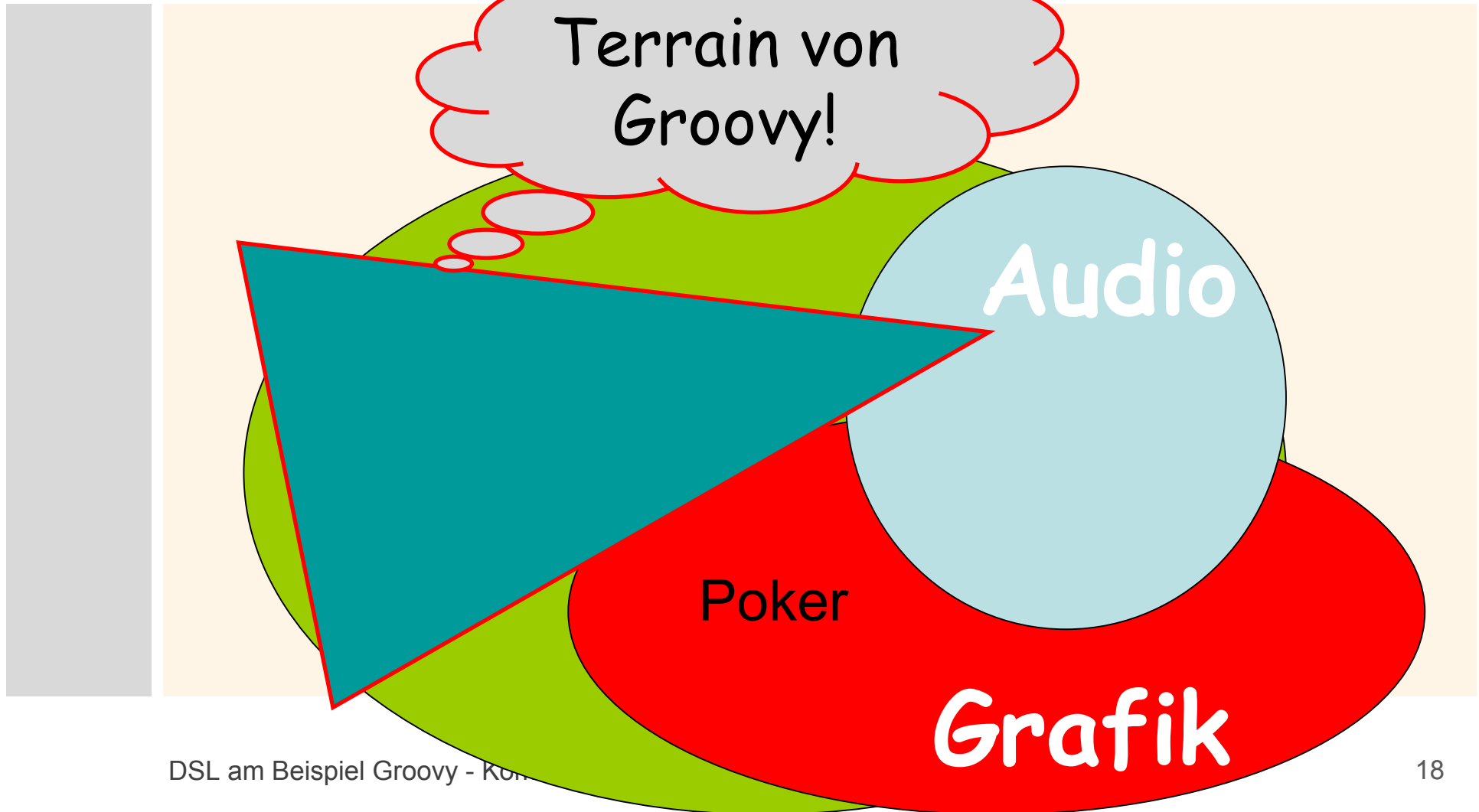
HAUPTSTRASSE 42 (go)

RegExp

Externe vs. Interne

- external DSL
 - yacc
 - lex
 - awk
 - ANTLR
- internal DSL
 - basiert auf General Purpose Language
 - „Jede iDSL ist in einer entsprechenden GPL ausführbar!“

Text vs. Grafik vs. Audio



DSL in Groovy in 8 Schritten (1/8)

```
new Meter(2000)
    .plus(
        new Kilometer(3))
```

DSL in Groovy in 8 Schritten (2/8)

```
new M(2000)
    .plus(
        new KM(3))
```

DSL in Groovy in 8 Schritten (3/8)

```
new m(2000)
    .plus(
        new km(3))
```

DSL in Groovy in 8 Schritten (4/8)

```
new Distance(2000)
    .getM().plus(
        new Distance(3)
            .getKm())
```

DSL in Groovy in 8 Schritten (5/8)

```
new Distance(2000).m  
.plus(  
    new Distance(3).km)
```

Ab hier wird's Groovy:
Property-Notation

DSL in Groovy in 8 Schritten (6/8)

```
2000|m.plus(3|km)
```



Groovy-MOP:
z.B. Category!

DSL in Groovy in 8 Schritten (7/8)

2000.m + 3.km

Operator-Overloading
mit Groovy!

DSL in Groovy in 8 Schritten (8/8)

2000  m + 3  km



Kein Groovy:
Reguläre Ausdrücke!

Von Drinnen nach Draußen

2000 m + 3 km

External DSL

Internal DSL

2000 m + 3 km

Code zum ersten Schritt

```

assert new Meter(5000) ==
    new Meter(2000).plus(
        new Kilometer(3))

class Kilometer {
    def meter
    Kilometer(kilometer){
        meter = kilometer * 1000
    }
}

```

```

class Meter {
    def meter
    Meter(meter) {
        this.meter = meter
    }
    def plus(kilometer) {
        new Meter(
            meter + kilometer.meter)
    }
    boolean equals(other) {
        this.meter == other.meter
    }
}

```

Code zum zweiten/dritten Schritt

```
2. new M(2000).plus(new KM(3))
```

```
3. new m(2000).plus(km(3))
```

Sparen wir uns, oder?! ;-)

Code zum vierten Schritt

```
assert new Meter(5000) ==
    new Distance(2000).getM()
    .plus(
        new Distance(3).getKm())
```

```
class Meter {
    /* keine Änderungen*/
}
```

```
class Kilometer {
    /* keine Änderungen*/
}
```

```
class Distance {
    def distance
    Distance(distance) {
        this.distance = distance
    }
    def getM() {
        new Meter(distance)
    }
    def getKm() {
        new Kilometer(distance)
    }
}
```

Code zum fünften Schritt

```
5. new Distance(2000).m.plus(  
    new Distance(3).km)
```

Keine Änderung am Code
notwendig, da

Property-Notation

Code zum sechsten Schritt

```

use(Distance) {
    assert 5000.m ==
        2000.m.plus(3.km)
}
class Meter { /*...*/ }
class Kilometer { /*...*/ }
class Distance {
    static def getM(distance) {
        new Meter(distance)
    }
    static def getKm(distance) {
        new Kilometer(distance)
    }
}

```

```

/* VORHER!! */
class Distance {
    def distance
    Distance(distance) {
        this.distance = distance
    }
    def getM() {
        new Meter(distance)
    }
    def getKm() {
        new Kilometer(distance)
    }
}

```

Code zum siebten Schritt

7. 2000.m + 3.km

Keine Änderung am Code
notwendig, da

Operator-Overloading

Code zum finalen achten Schritt

```
use(Distance) {  
    assert werteAus('5000 m == 2000 m + 3 km')  
}  
  
def werteAus(String anweisung) {  
    evaluate(  
        anweisung.replaceAll(/ (k*m)/, {  
            alle, eineit -> ".${einheit}"  
        })  
    )  
}
```

MOP – Mein ominöses Programm?

- MOP heißt
 - Meta-Object Protocol
 - Meta(-Object) Programming
- Verarbeitet unbekannte Signale
 - Methoden (auch Properties)
- In Groovy auf vielerlei Weise erreichbar
 - Category
 - invokeMethod()
 - Custom Metaclass
 - Injected Metaclass
 - ExpandoMetaclass

Beispiel: ExpandoMetaClass

```
groovy> class Stefan {}  
groovy> stefan = new Stefan()  
groovy> stefan.sagWas()
```



Unbekannte
Methode!

Exception thrown:

```
groovy.lang.MissingMethodException: No signature  
of method: Stefan.sagWas() is applicable for  
argument types: () values: {}
```

Beispiel: ExpandoMetaClass

```
groovy> class Stefan {}  
groovy> stefan = new Stefan()  
groovy> stefan.metaClass.sagWas =  
        {println 'Moin Bernd!'}  
groovy> stefan.sagWas()
```

Moin Bernd!

DSLs für Bäume

- Beispiele für Bäume
 - XML, HTML
 - Datenabfragen (SQL, HQL, ...)
 - Jason, YAML, ODGL
 - Swing
 - Ant
 - proprietär



Groovy-Bäume – noch ein Beispiel

```

<vorträge>
  <vortrag nummer="1" titel="Einfachheit in SW-Projekten">
    <sprecher name="Stefan Roock" />
  </vortrag>
  <vortrag nummer="2" titel="Feature Driven Development">
    <sprecher name="Henning Wolf" />
  </vortrag>
  <vortrag nummer="3" titel="DSL am Beispiel Groovy">
    <sprecher name="Bernd Schiffer" />
  </vortrag>
</vorträge>

```

XML in Groovy-Notation

```
vorträge {  
    vortrag(nummer:1, titel: 'Einfachheit in SW-Projekten') {  
        sprecher(name: 'Stefan Roock')  
    }  
    vortrag(nummer:2, titel: 'Feature Driven Development') {  
        sprecher(name: 'Henning Wolf')  
    }  
    vortrag(nummer:3, titel: 'DSL am Beispiel Groovy') {  
        sprecher(name: 'Bernd Schiffer')  
    }  
}
```

interne
DSL

Embedded internal DSL

```

dsl = '''vorträge {
    vortrag(nummer:1,
            titel:'Einfachheit in SW-Projekten',
            sprecher(name:'Stefan Roock'))
}
'''
writer = new StringWriter()
builder = new groovy.xml.MarkupBuilder(writer)
evaluate("builder.$dsl")
result = writer.toString() // XML!

```

Kann aus externem File geladen werden!

Der Datenzugriff – Voll Groovy!

```

dsl = '''vorträge {
    vortrag(nummer:1, titel:'Einfachheit in SW-Projekten') {
        sprecher(name:'Stefan Roock')
    }
}'''

```

GPathResult

```

result = ... // vom MarkupBuilder bekommen
vorträge = new XmlSlurper().parseText(result)
assert 'Stefan Roock' ==
    vorträge.vortrag.sprecher.@name.text()

```

Voll Groovy in DSL – aber Vorsicht!

```

vorträge {
  def alleTitel = ['Einfachheit in SW-Projekten',
                  'Feature Driven Development',
                  'DSL am Beispiel Groovy']
  def alleSprecher = ['Stefan Roock',
                     'Henning Wolf',
                     'Bernd Schiffer']
  alleTitel.eachWithIndex{ titel, index ->
    vortrag(nummer:index + 1, titel:titel) {
      sprecher(name:alleSprecher[index])
    }
  }
}

```

Ob das
der Kunde
noch
versteht?

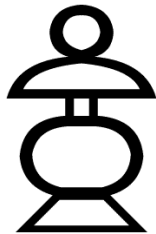
DSL: Kunde-Entwickler-Kanal

Domäne



Schlecht, wenn der Kunde das nicht mehr versteht!

Entwickler



Kunde



- e2 – e4
- e7 – e5
- Sg1 – f3
- Sb1 – c3
- Lg1 – b2

DSL

Wie baue ich einen Builder?

- Implementiere `groovy.util.BuilderSupport` – und fertig!

```
class XBuilder extends BuilderSupport {  
    void setParent(parent, node) {}  
    def createNode(Object name) {}  
    def createNode(Object name, Object value) {}  
    def createNode(Object name, Map attributes) {}  
    def createNode(Object name, Map attributes, Object value) {}  
}
```

Andere Formate

Das Ziel

vorträge

```
vortrag["titel":"Einfachheit in SW-Projekten", "nummer":1]  
sprecher["name":"Stefan Roock"]
```

Andere Formate

```

class XBuilder extends BuilderSupport {
    int level
    StringBuffer markup =
        new StringBuffer()
    void setParent(parent, node) {}
    void nodeCompleted(parent, node) {
        level++
    }
    def createNode(Object name) {
        write(name + attributes)
    }
    String toString() { markup }
}

```

```

def createNode(Object name,
                Map attributes) {
    write(name + attributes)
}
def createNode(Object name,
                Map attributes,
                Object value) {}
def write(string) {
    markup << indent() + string + '\n'
    level++
    markup
}
def indent() { (' ' * level) }
}

```

AntBuilder

```
def vortragende = ['Stefan', 'Henning', 'Johannes']
def ant = new AntBuilder()
vortragende.each{
    ant.mail(mailhost: 'my.email.server',
            subject : 'build ist fertig') {
        from(address: 'bernd@xpdays.de<APACHE ANT>'
        to(address: "$it@xpdays.de")
        message("Hey $it, denk' an Deinen Vortrag! Gruß, Bernd!")
    }
}
```



SwingBuilder

```

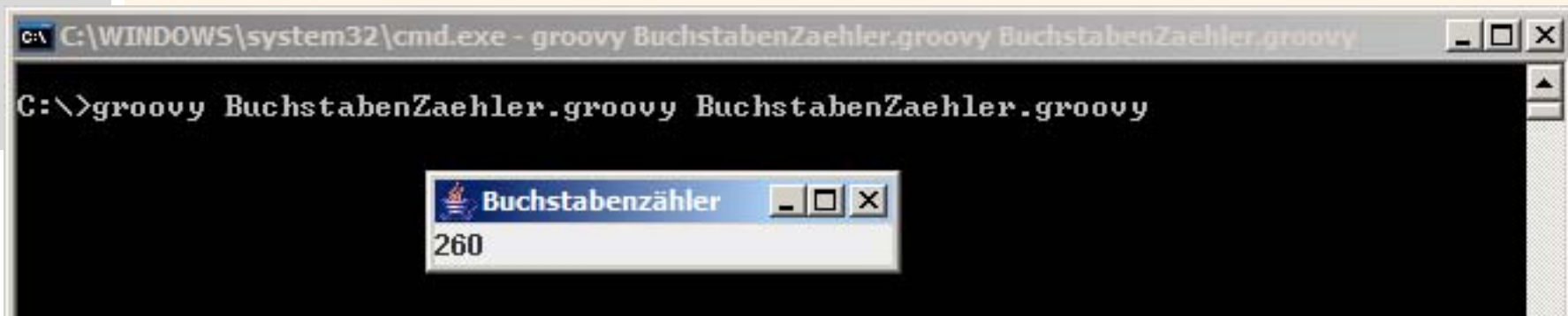
import groovy.swing.SwingBuilder

frame =
    new SwingBuilder().frame(
        title:'Buchstabenzähler') {
label = label(
    text:'Buchstaben werden' +
        'gezählt...')
}

frame.pack()
frame.show()

while(true) {
    label.text =
        new File(args[0]).text.size()
    sleep 200
}

```



```

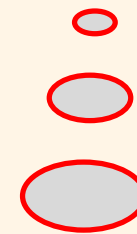
C:\WINDOWS\system32\cmd.exe - groovy BuchstabenZaehler.groovy BuchstabenZaehler.groovy
C:\>groovy BuchstabenZaehler.groovy BuchstabenZaehler.groovy

```

Buchstabenzähler
260

HibernateCriteriaBuilder

```
def c = Account.createCriteria()
def results = c {
    like("holderFirstName", "Fred%")
    and {
        between("balance", 500, 1000)
        eq("branch", "London")
    }
    maxResults(10)
    order("holderLastName", "desc")
}
```


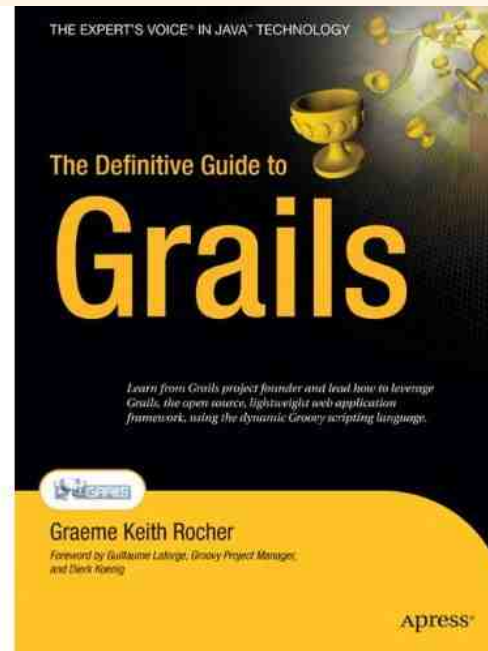
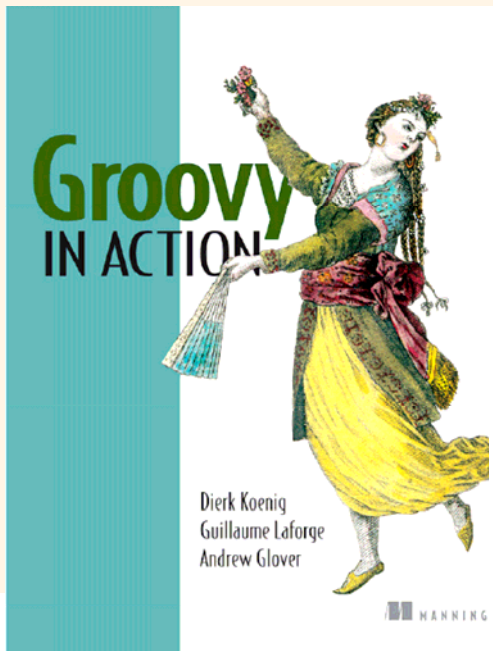


Fundgrube an
MOP- & DSL-
Beispielen!

Quelle: <http://grails.codehaus.org/Hibernate+Criteria+Builder>

Lust bekommen auf mehr?

- Groovy: <http://groovy.codehaus.org>
- Groovy-Mailinglisten: <http://groovy.codehaus.org/Mailing+Lists>
- Grails: <http://grails.org/>



Vielen Dank für die
Aufmerksamkeit



Noch Fragen?



Schulung verlängerte Werkbank
agile Softwareentwicklung
Festpreisprojekte Coaching
RCP **Systemintegration** Eclipse
h3270 Hostintegration
Scrum Refactoring testgetriebene Entwicklung
Hibernate SAP-Netweaver **OpenSource**
Ajax JBoss/JEMS Groovy
eXtreme Programming